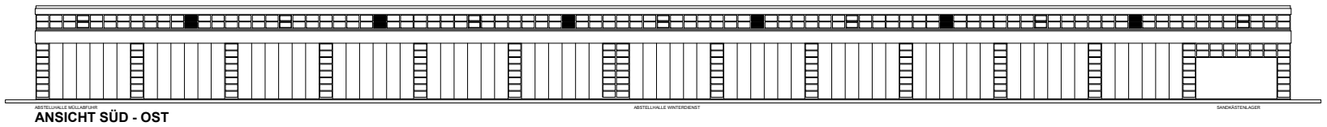

ANSICHT SÜD - OST

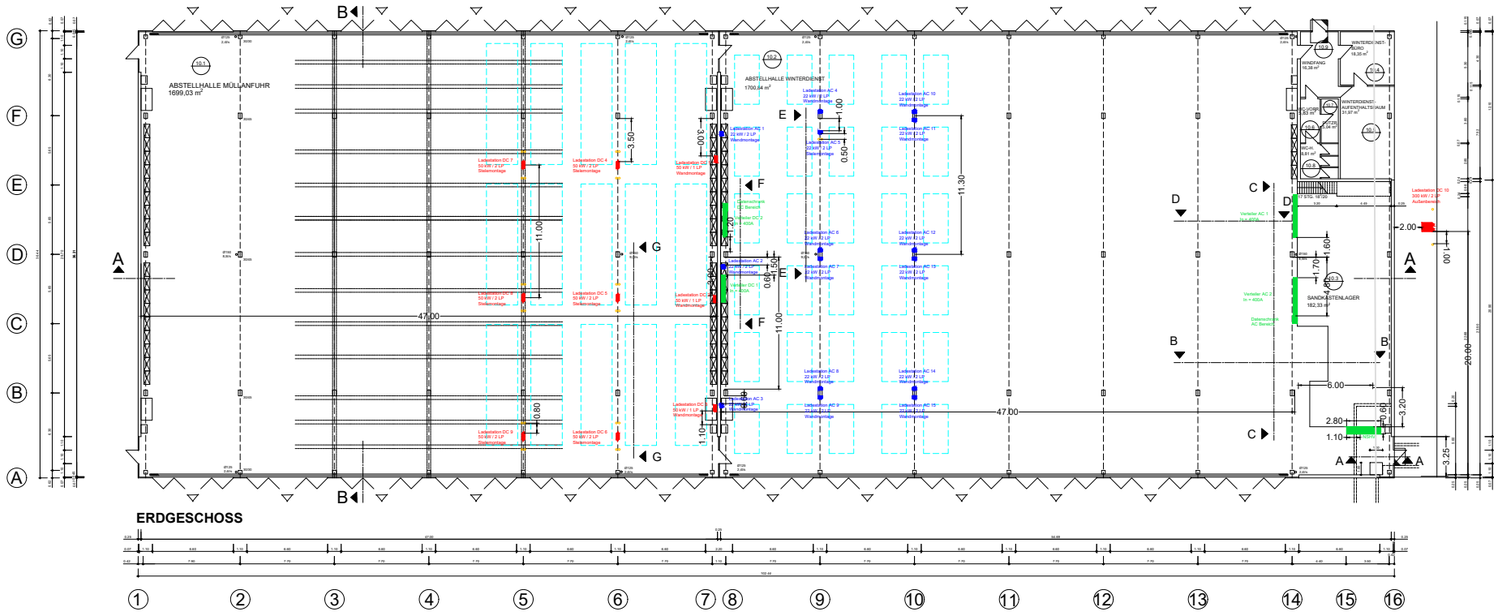

ERDGESCHOSS

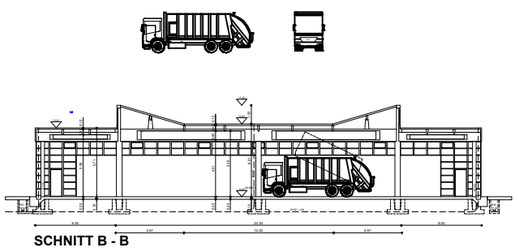

SCHNITT B - B

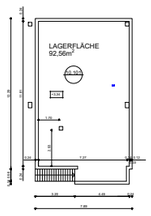

PODESTFLÄCHE

OBERHALB DER WINTERDIENSTRÄUME

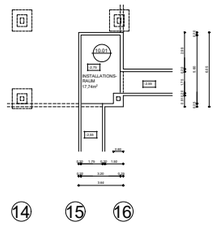

INSTALLATIONSRAUM

UNTERHALB DER HALLENSOHLE

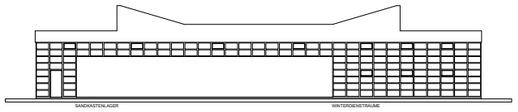

ANSICHT NORD - OST

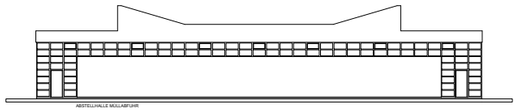

ANSICHT SÜD - WEST

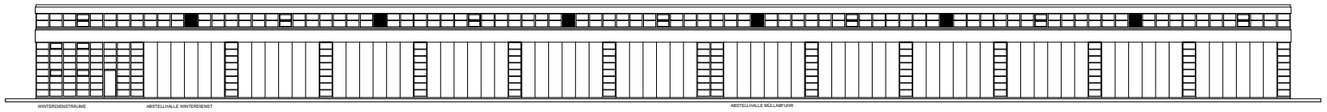

ANSICHT NORD - WEST

Legende

- Wallbox AC 2 Ladepunkte
- Wallbox DC 1 Ladepunkt
- Wallbox DC 2 Ladepunkte
- Ladestation DC 2 Ladepunkte
- NSHV / Unterverteiler / Datenschrank
- Parkplatz

Technische Anmerkungen

Ladepunkte AC	
Anzahl	30 Ladepunkte
Leistung je Ladepunkt	22 kW
Ladepunkte DC	
Anzahl	17 Ladepunkte
Leistung je Ladepunkt	25 kW / 150 kW
Unterverteilung	
Maximale Strom	1600 A
Montageart	Standverteiler
Anzahl Abgänge	NH2
Anfahrschutz	Ja

Allgemeine Anmerkungen

Index	Änderungen	Datum	gez.
09			
08			
07			
06			
05			
04			
03			
02			
01			
00	Erstellung Lageplan	27/04/2026	DMR

Ausführungsplanung

Übersicht:

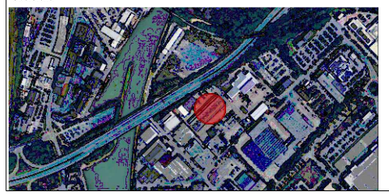

Bauvorhaben:
Ladeinfrastruktur Fahrzeughalle awm Münster
Rösnerstraße 10
48155 Münster

Bauherr:
Abfallwirtschaft Münster
Rösnerstraße 10
48155 Münster

Projekt:	Ausbau Ladeinfrastruktur AWM
Planbezeichnung:	Lageplan Hardware (Ladeinfrastruktur, NSHV, Verteiler und Datenschrank)

Blattformat: ISO full bleed A3 (420.00 x 297.00 mm) | Maßstab: 1:500 | Index:

© energiewerker GmbH - Diese Zeichnung/Planung ist geistiges Eigentum der energiewerker projects GmbH und unterliegt dem Urheberrecht. Sie darf ohne schriftliche Zustimmung weder vervielfältigt noch Dritten zugänglich gemacht werden.